

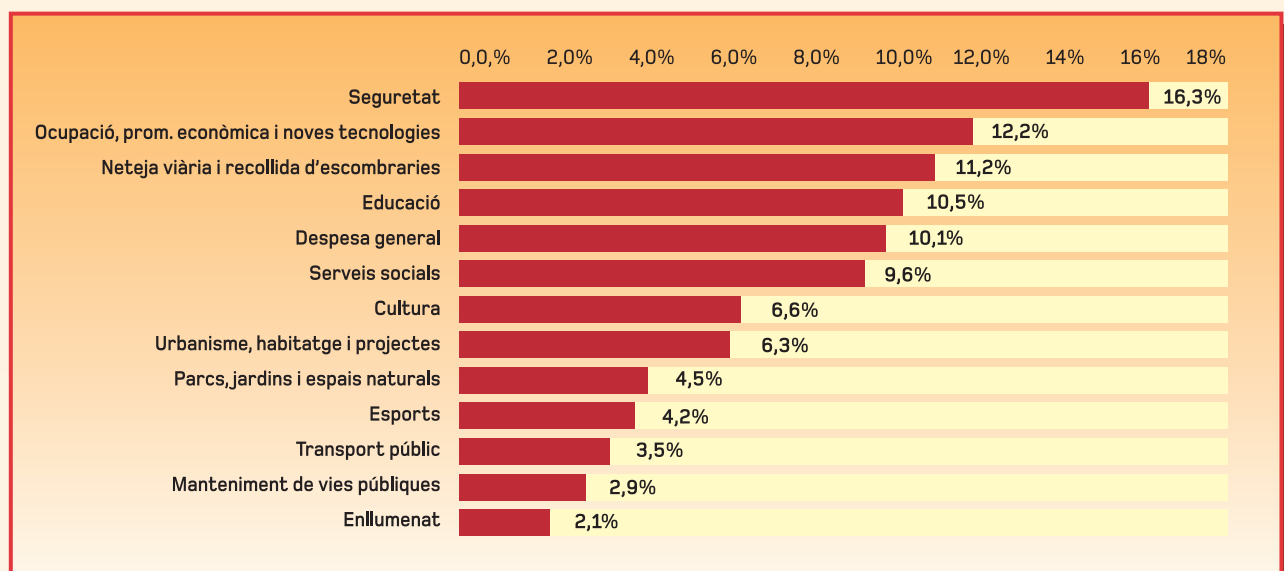
Balanç de les finances municipals (2007-2010), despeses i inversions

Els ciutadans i ciutadanes tenim dret i els governants tenim l'obligació de donar comptes de com es gasten i s'inverteixen els diners públics, diners de tots. Aquest balanç s'ha de fer especialment en cada mandat municipal per tal de tenir uns comptes transparents, i també

perquè el ciutadans i les ciutadanes coneguin i facin més seus i seves les inversions i els serveis que presta el seu Ajuntament.

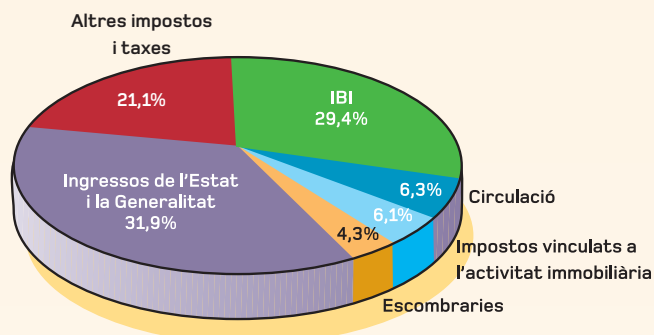
Àngel Ros Domingo

Despesa corrent 2007-2010	Milions d'euros 479,8	%
Seguretat	78,2	16,3%
Ocupació, prom. econòmica i noves tecnologies	58,5	12,2%
Neteja viària i recollida d'escombraries	53,9	11,2%
Educació	50,4	10,5%
Despesa general	48,5	10,1%
Serveis socials	45,9	9,6%
Cultura	31,7	6,6%
Urbanisme, habitatge i projectes	30,4	6,3%
Parcs, jardins i espais naturals	21,5	4,5%
Esports	20,2	4,2%
Transport públic	16,8	3,5%
Manteniment de vies públiques	13,8	2,9%
Enllumenat	9,9	2,1%



Ingressos corrents 2007-2010

	Milions d'euros 533,5	%
Ingressos de l'Estat i la Generalitat	169,9	31,9%
IBI	156,7	29,4%
Altres impostos i taxes	118,4	22,2%
Circulació	33,4	6,3%
Impostos vinculats a l'activitat immobiliària	32,3	6,1%
Escombraries	22,8	4,3%



Estalvi brut del mandat 2007-2010

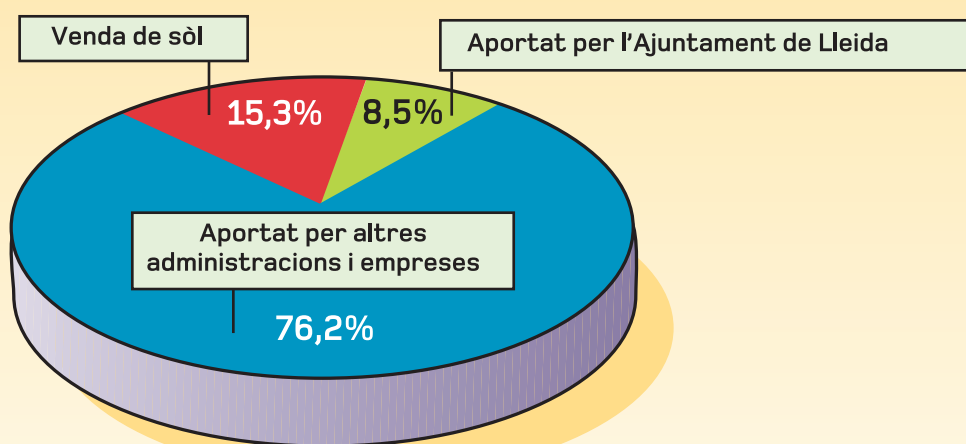
	2007	2008	2009	2010	TOTAL
Ingressos corrents 2007-2010	126,2	132,1	136,8	138,4	533,5
Despesa corrent 2007-2010	107,2	120,7	120,4	131,5	479,8

ESTALVI BRUT (milions d'euros) 53,7

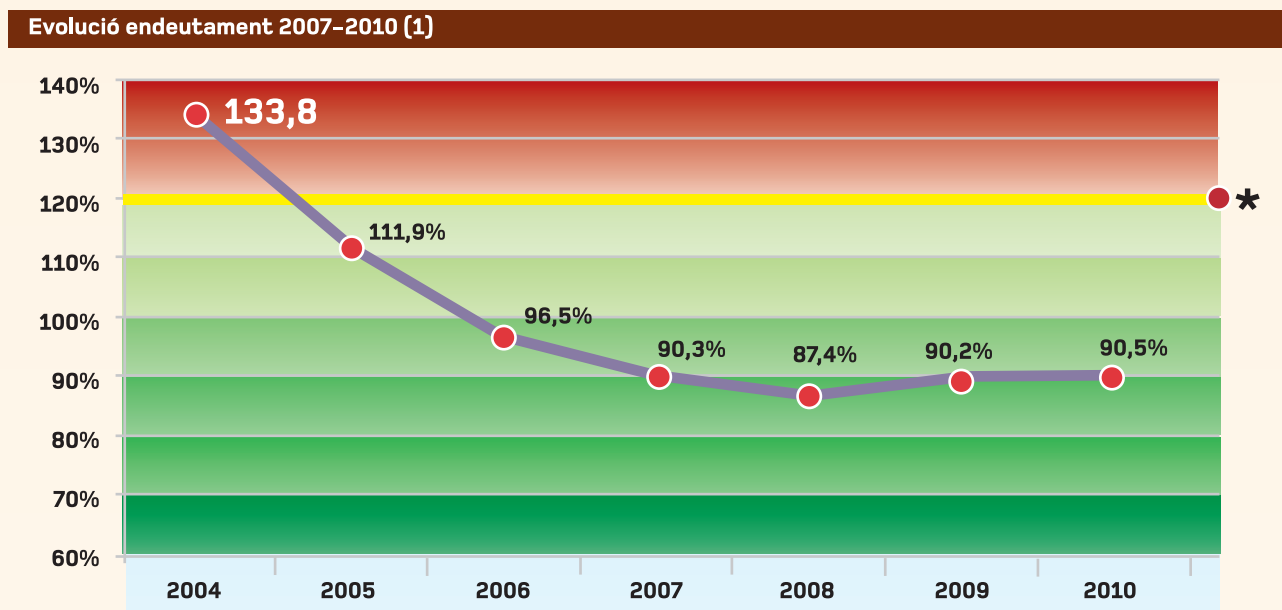
INVERSIONS

INVERSIÓ TOTAL 2007-2010		TOTAL 422,2
a) Inversió gestionada directament per l'Ajuntament		201,6
b) Inversió liderada per l'Ajuntament gestionada per empreses municipals i altres organismes		220,6

Finançament inversions 2007-2010	
Ingressos per finançar inversions 2007-2010	422,2
1. Aportat per altres administracions i empreses	321,9
1.1. Aportacions altres administracions i ens	156,5
1.2. Empresa Municipal d'Urbanisme	96,9
1.3. Concessions	68,5
2. Venda de sòl	64,4
3. Aportat per l'Ajuntament de Lleida amb impostos i contribucions especials	35,9
3.1. Crèdit bancari	21,3
3.2. Estalvi net	11,1
3.3. Contribucions especials	3,5



Els ciutadans de Lleida paguen amb els impostos municipals el 8,5% de les inversions



(1) Endeutament sobre ingressos liquidats i el 2010, sobre ingressos pressupostats

★ Límit legal d'endeutament