









BUTLLETÍ  
SOCIO  
ECONÒMIC  
DE LLEIDA

05

SUMARI abril 2010

-  RESUM EXECUTIU
-  ESTRUCTURA EMPRESARIAL
-  EVOLUCIÓ DE L'ÍNDEX DE PREUS AL CONSUM
-  HABITATGE
-  MERCAT DE TREBALL
-  POBLACIÓ
-  TURISME
  
-  ANNEXOS





## INDEX DE TAULES

Taula 1.1: Comptes de cotització a la Seguretat Social per gran sector d'activitat.....	6
Taula 1.2: Activitats amb més comptes de cotització a la Seguretat Social (IV trimestre de 2009).....	7
Taula 1.3: Grandària de les empreses del municipi de Lleida en funció del nombre de treballadors per activitat econòmica (IV trimestre de 2009).....	8
Taula 1.4: Treballadors afiliats al Règim General de la Seguretat Social.....	10
Taula 1.5: Activitats amb més treballadors afiliats al Règim General de la Seguretat Social (IV trimestre de 2009) .....	10
Taula 1.6: Número de treballadors afiliats al Règim General de la Seguretat Social per sector d'activitat econòmica i grandària del compte de cotització a Lleida municipi (IV trimestre de 2009). .....	11
Taula 1.7: Treballadors afiliats al Règim Especial de Treballadors Autònoms.....	14
Taula 1.8: Activitats amb més treballadors afiliats al Règim Especial de Treballadors Autònoms (IV trimestre de 2009) 15	
Taula 1.9: Evolució del nombre d'afiliats a la Seguretat Social en els diferents règims a la província de Lleida.....	16
Taula 2.1: Evolució de l'IPC mensual per àmbit territorial.....	18
Taula 2.2: Alimentació. Cistell estàndard. I <sup>r</sup> Trimestre de 2010.....	21
Taula 2.3: Drogueria. Cistell estàndard. I <sup>r</sup> Trimestre de 2010 .....	22
Taula 2.4: Drogueria. Cistell econòmic. I <sup>r</sup> Trimestre de 2010 .....	23
Taula 3.1: Evolució del sol vacant al municipi de Lleida .....	24
Taula 3.2: Evolució del sol vacant a la província de Lleida .....	25
Taula 3.3: Evolució dels usos dels bens immobles al municipi de Lleida (2010) .....	26
Taula 3.4: Evolució dels usos dels bens immobles a la província de Lleida (2010) .....	26
Taula 3.5: Evolució dels Visats d'obres d'edificació al municipi de Lleida.....	27
Taula 3.6: Habitatges iniciats per àmbits territorials al 2009.....	29
Taula 3.7: Habitatges acabats per àmbits territorials al 2009 .....	33
Taula 3.8: Evolució dels preus dels habitatges lliures a Lleida municipi .....	35
Taula 3.9: Evolució dels preus dels habitatges a la província de Lleida .....	36
Taula 4.1: Atur registrat al municipi de Lleida per gènere .....	38
Taula 4.2: Atur registrat al municipi de Lleida per edats .....	38
Taula 4.3: Atur registrat al municipi de Lleida per nivell de formació .....	39
Taula 4.4: Atur registrat al municipi de Lleida per secció d'activitat (CCAE-2009).....	40
Taula 4.5: Atur registrat al municipi de Lleida per gran grup d'ocupació.....	41
Taula 4.6: Atur registrat al municipi de Lleida per gran regió de nacionalitat.....	41
Taula 4.7: Atur registrat al municipi de Lleida per nacionalitat.....	42
Taula 4.8: Atur registrat d'estrangers al municipi de Lleida per edats .....	42
Taula 4.9: Atur registrat d'estrangers al municipi de Lleida per secció d'activitat econòmica .....	43
Taula 4.10: Atur registrat d'estrangers al municipi de Lleida per gran grup d'ocupació.....	43
Taula 4.11: Atur estimat a la província de Lleida.....	44
Taula 4.12: Contractes registrats al municipi de Lleida per tipus de contracte i gènere .....	44
Taula 4.13: Contractes registrats al municipi de Lleida per nacionalitat .....	45
Taula 4.14: Contractes registrats al municipi de Lleida per sectors d'activitat .....	45
Taula 4.15: Contractes registrats al municipi de Lleida per ocupacions.....	46
Taula 4.16: Contractes registrats d'estrangers al municipi de Lleida per sectors .....	46
Taula 4.17: Contractes registrats d'estrangers al municipi de Lleida per ocupacions.....	47
Taula 6.1: Pernotacions en hotels a Lleida ciutat.....	50
Taula 6.2: Arribades i sortides amb AVE a Lleida en l'últim trimestre de cada any (2008-2009) .....	51
Taula 6.3: Arribades i sortides amb AVE a Lleida durant el primer trimestre de cada any (2004-2010) .....	52



## INDEX DE FIGURES

Figura 1.1: Grandària de les empreses per sector d'activitat a Lleida municipi en funció del nombre de treballadors (IV trimestre de 2009) .....	8
Figura 1.2: Evolució de la creació i dissolució de Societats mercantils a la província de Lleida. Sèrie temporal 2008-2010 (febrer).....	9
Figura 1.3: Distribució percentual dels treballadors segons grandària empresarial i sector d'activitat a Lleida municipi (IV trimestre de 2009) .....	12
Figura 1.4: Distribució percentual dels treballadors segons grandària empresarial per àmbit territorial (IV trimestre de 2009) .....	13
Figura 1.5: Distribució percentual dels treballadors afiliats a la Seguretat per àmbits territorials (mitjana març 2010) ....	17
Figura 2.1: Evolució de l'IPC. Variació interanual mensual de Lleida, Catalunya i Espanya.....	19
Figura 2.2: Evolució de la Inflació dels principals subgrups d'activitat econòmica a Lleida, Catalunya i Espanya Primer Trimestre (2009/2008).....	20
Figura 3.1: Evolució dels habitatges iniciats al municipi de Lleida .....	28
Figura 3.2: Evolució dels habitatges iniciats a la província de Lleida .....	29
Figura 3.3: Evolució del habitatges iniciats al municipi de Lleida segons tipologia edificatòria.....	30
Figura 3.4: Evolució del habitatges iniciats a la província de Lleida segons tipologia edificatòria.....	30
Figura 3.5: Evolució del habitatges acabats al municipi de Lleida .....	31
Figura 3.6: Evolució del habitatges acabats a la província de Lleida .....	32
Figura 3.7: Evolució del habitatges acabats al municipi de Lleida segons tipologia edificatòria .....	32
Figura 3.8: Evolució del habitatges acabats a la província de Lleida segons tipologia edificatòria .....	33
Figura 3.9: Evolució dels preus dels habitatges al municipi de Lleida.....	34
Figura 3.10: Evolució dels preus dels habitatges lliures i protegits a la província de Lleida .....	37
Figura 5.1: Població al municipi de Lleida a 31-3-2010 per nacionalitat (Avenç) .....	48
Figura 5.2: Població al municipi de Lleida a 30-09-2009 per edats (avenç) .....	49
Figura 6.1: Arribades i sortides amb AVE a Lleida en el primer trimestre de cada any (2004-2010).....	52