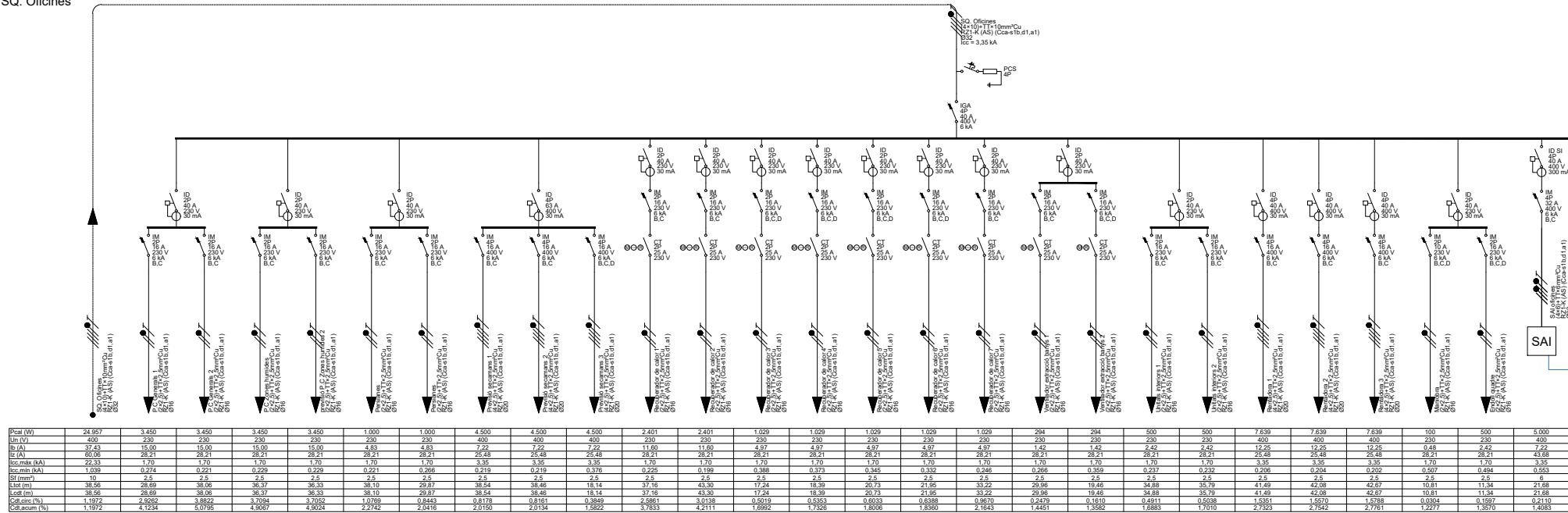


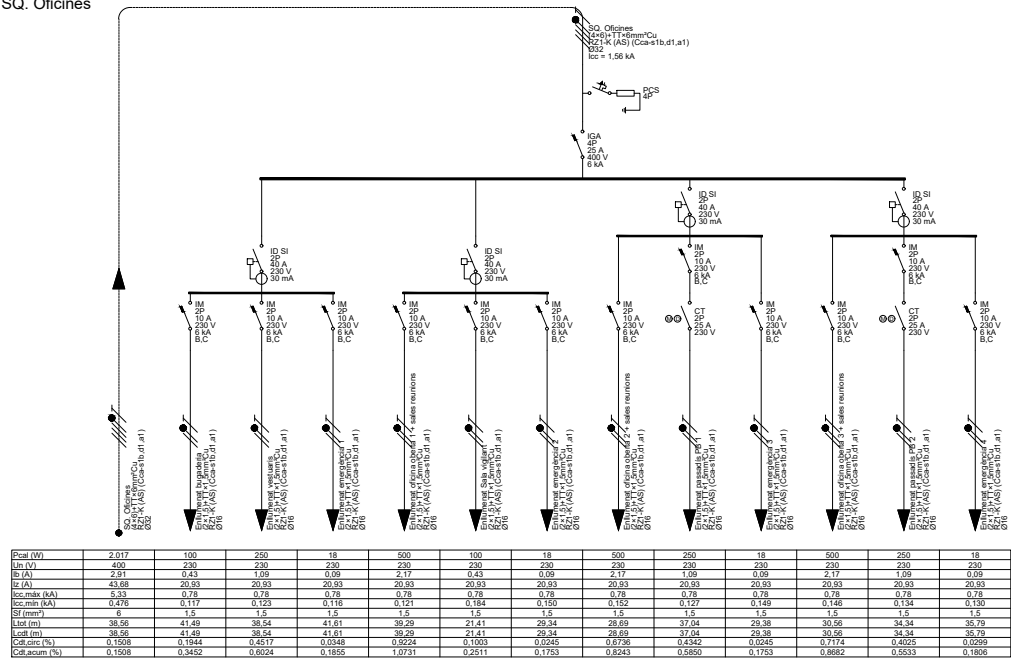
SQ. Oficines



LLEENDA ELÈCTRICA

- SUBMINISTRE NORMAL
- SUBMINISTRE COMPLEMENTARI/SOCOR
- LINEA DE SAI
- INTERRUPTOR DE TALL MANUAL
- INTERRUPTOR MAGNETOTÈRMIC
- INTERRUPTOR DIFERENCIAL
- CONTACTOR INTERRUPTOR AUTOMÀTIC - PARO - MARXA
- CONTACTOR AMB CONTROL ACS
- CONTACTOR AMB RELLOTGE
- CONTACTOR AMB HIDROKIT
- CONTACTOR AMB DETECTOR
- CONTACTOR SONDA CO2
- PROTECCIÓ CONTRA SOBRETENSIONS
- DIFERENCIAL SUPERIMUNITZAT
- CORBA A
- CORBA D

SQ. Oficines



CONDICIONS DE MUNTATGE QUADRES ELÈCTRICS

- ELS QUADRES I ELS SEUS COMPONENTS HAURAN D'ESTAR REALITZATS SEGONS LES NORMES I RECOMANACIONS UNE-EN-60439-1 I CEI-439-1. TOTS ELS COMPONENTS DE MATERIAL PLÀSTIC RESPONDARAN AL REQUISIT DE AUTOEXISTENCIES, SEGONS LA NORMA CEI-695-2.1.
- L'ESTRUCTURA DEL QUADRE SERÀ METÀL·LICA DE CONCEPCIÓ MODULAR AMPLIABLE. ELS QUADRES SERAN MERLIN GUERIN PRISMA G, EL GRAU DE PROTECCIÓ DEL CONJUNT SERÀ IP-30.
- ES CUIDARÀ QUE HI HAGI UNA ADEQUADA VENTILACIÓ EN L'INTERIOR DELS QUADRES, DISPOSANT DE FINESTRES LATERALS AMB FORMA DE CELOSIA, QUE PERMETIN L'ENTRADA D'AIRE, PERÒ IMPEDINT L'ACCÉS DE COSOSS EXTRANYS. SI PER CAUSA DE LES CONDICIONS DE TREBALL ES PREVEU EN L'INTERIOR DELS QUADRES TEMPERATURES SUPERIORS ALS 40°C, S'UTILITZARÀ EL SISTEMA DE VENTILACIÓ FORÇADA.
- ES DIMENSIONARÀ L'ESPAI I ELEMENTS BÀSICS PER A AMPLIAR LA SEVA CAPACITAT EN UN 20% DE LA PREVISTA INICIALMENT.
- TOTA LA APARAMENTA ROMANDRÀ FIXADA SOBRE GUIAS DIN O SOBRE PANELLS I TRAVESEROS ESPECÍFICS. LA TOTALITAT DELS ELEMENTS DE SUPORT I FIXACIÓ SERAN ESTANDARITZATS I DE LA MATEIXA FABRICACIÓ QUE ELS COMPONENTS PRINCIPALS.
- EL PODER DE TALL DELS INTERRUPTORS MAGNETOTÈRMICS SERÀ DE 25KA. S'HAURIEN DE RECALCULAR UNA VEGADA ES DEFINIEXI L'ESTACIÓ TRANSFORMADORA AMB LA COMPANYIA SUBMINISTRADORA.
- TOTS ELS COMPONENTS METÀL·LICS QUE CONSTITUEIXEN EL TANCAMENT DEL QUADRE I LA SUPORTACIÓ DE LA APARAMENTA S'UNIRAN UNITS LECTRICAMENT I CONNECTATS A UNA PLETINA DE PRESA DE TERRA A LA QUAL ES CONNECTARAN ELS CONDUCTORS DE TERRA DE CADASCUN DELS CIRCUITS QUE SURTEN DEL QUADRE.
- LES DERIVACIONS DE BARRES GENERALS A LA APARAMENTA ES REALITZARAN AMB PLATINES DE COURE DIMENSIONATS PER A LA INTENSITAT MÀXIMA PREVISTA. QUAN LA INTENSITAT SIGUI INFERIOR A UN 50% DE L'ADMISSIBLE EN LA PLATINA NORMALITZADA DE MENYS SECCIÓ LES CONNEXIONS ES FARAN AMB CONDUCTORS FLEXIBLES DE COURE AMB ÀLLAMENT DE SERVEI 1000V AMB TERMINALS A PRESSIÓ ADEQUATS A LA SECCIÓ UTILITZADA. ELS CABLES ES RECOLLIRAN EN CANALETES AÏLLADES CLASSE M1 SOBREDIMENSIONADES EN UN 30%.
- ELS CABLES ELÈCTRICS UTILITZATS SERAN DE LA CATEGORIA NO PROPAGADORS DE L'INCENDI I SENSE EMISSIÓ DE FUMS NI GASOS TOXICS SEGONS UNE-21123. LA SECCIÓ DELS CONDUCTORS SERÀ LA QUAL S'ASSENYALARÀ EN EL MI.BT.017/004 EN LES CONDICIONS D'INSTAL·LACIÓ QUE ES TENEN EN COMPT.
- TANT A L'EXTERIOR DELS QUADRES COM EN EL SEU INTERIOR ES DISPOSARÀ DE RÈTOLS PER A LA IDENTIFICACIÓ DE LA APARAMENTA ELÈCTRIQUES. ELS RÈTOLS SERAN GRAVATS INESBORRABLES, DE MATERIAL PLÀSTIC, FIXATS DE FORMA IMPERDIBLE I S'INDICARAN LES FUNCIONS O SERVEIS DE CADA ELEMENT.
- TOT EL CABLEJAT INTERIOR ESTARÀ DEGUDAMENT ENUMERAT D'ACORD AMB ELS ESQUEMES I PLANS QUE EDITARÀ EL CUADRISTA DE MANERA QUE EN QUALSEVOL MOMENT PUGUI SER FACILMENT IDENTIFICATS TOTS ELS CIRCUITS ELÈCTRIQUES. TAMBÉ HAURIEN DE NUMERAR-SE TOTES LES BORNES DE CONNEXIÓ PER A LES LÍNIES QUE SURTEN DELS QUADRES I LES PRÒPIES BARRES DISTRIBUIDORES MITJANÇANT MARQUES AUTOADESIVES.
- ELS INTERRUPTORS DIFERENCIALS QUE S'INTERCALIN EN CIRCUITS D'ALIMENTACIÓ A ORDINADORS HAURIEN DE SER DE CLASSE A "SI" SUPER-IMUNITZATS.
- ELS INTERRUPTORS AUTOMÀTICS MAGNETOTÈRMICS CARRIL DIN SERAN DE CORBA C, TRET QUE S'ESPECIFIQUI ALTRE DIFERENT. SERAN DE TALL OMNIPOLAR AMB PROTECCIÓ ACTIVA A TOTS ELS POLS.
- ELS INTERRUPTORS AUTOMÀTICS D'AMPERATGE SUPERIORS SERAN DE CAIXA MODELADA AMB SECCIONAMENT DE TALL COMPLETAMENT APARENT. ESTARAN EQUIPATS AMB BLOCS DE RELES MAGNETOTÈRMICS O ELECTRÒNICS PER A LA PROTECCIÓ ESTANDAR, EXCEPTE QUE S'ESPECIFIQUI ALTRE DIFERENT. LA INTENSITAT DE REGULACIÓ ASSIGNADA CORRESPONDrà A LA NOMINAL MÉS BAIXA QUE PERMETI EL BLOC DE RELES. SERAN DE TALL OMNIPOLAR AMB UNA PROTECCIÓ ACTIVA A TOTS ELS POLS.
- ELS QUADRES HAURIEN DE SER MUNTATS I CONEXIONATS EN TALLER PER A ASSEGURAR LA SEVA QUALITAT, LA CORRECTA DISPOSICIÓ DE TOTS ELS SEUS ELEMENTS I LA SEVA SENYALITZACIÓ PER A FACILITAR ELS TREBALLS DE CONTROL I PROVES EXIGIBLES.
- S'HAURÀ DE COMPROVAR QUE LES MESURES EXTERIORS DELS QUADRES ESTAN EN RELACIÓ AMB ELS DELS ESPAIS ON ESTARAN SITUATS.

Títol del projecte:

PROJECTE BÀSIC I EXECUTIU D'EDIFICI... RESIDENCIAL PER A EMERGÈNCIES TEMPORALS I URGÈNCIES (ECMU)

Promotor:



Ajuntament de Lleida
CIF: P25151008

Dades de contacte:
Plaça de la Paeria, 1 | 25007 LLEIDA
https://www.paeria.cat
paeria@paeria.cat
T: 973 700 300

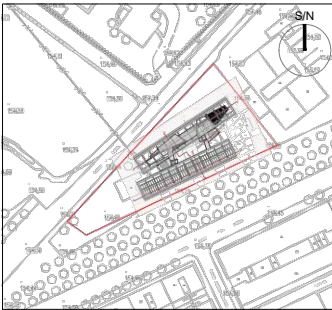
Persona de contacte:
Sergi Gimeno

Equip:

Arquitectura: Francesc Coit Bonet.

Estructura: Masala Consultors
Miquel Àngel Sala - Arquitecte

Ubicació de la parcel·la:



Fase: Projecte Bàsic i Executiu

Data: JULIOL 2022

Escala: 1:150

Grup de plànols: ELECTRICITAT

Plànol: Esquema unifilar

AJ2022142
Codi del projecte
E07
Número de plànol